

ESCALERA TABURETE EN ALUMINIO

Taburete de aluminio para acceder rápidamente a pequeñas alturas. Taburete Stepladder House de aluminio con plataforma de polipropileno de alta resistencia. Ideal para uso doméstico y trabajos a baja altura.










Características

- ✓ Disponible en la versión de 2 y 3 pasos
- ✓ Fácil transporte y almacenamiento
- ✓ Uso práctico Robusto y extremadamente ligero
- ✓ Parte superior antideslizante de acero tratado con un sistema de bloqueo
- ✓ Pies de apoyo de PVC antideslizantes
- ✓ Sistema de seguridad sin bloqueo
- ✓ Peldaño de aluminio antideslizante de 80 mm con tapas de protección
- ✓ Perfil frontal de aluminio 50 x 20 mm
- ✓ Perfil de aluminio trasero 33 x 20 mm

Certificado con la norma europea EN 131

ESPECIFICACIONES TÉCNICAS

 REF	 Pasos	 Altura total escalera cerrada	 Altura de trabajo	 Altura de trabajo máximo	 Peso KG	 Cantidad per paquete
CHT20020305020	2	0,62 m	0,44 m	2,43 m	2,00 kg	1
CHT20020305030	3	0,81 m	0,51 m	2,67 m	2,40 kg	1

SAP	Descripción	EAN
CHT20020305020	Escalera Taburete Aluminio 2 Pasos	5604630130196
CHT20020305030	Escalera Taburete Aluminio 3 Pasos	5604630130189

Nota: La información técnica facilitada, verbalmente o por escrito, se basa en nuestros conocimientos actuales y debe considerarse como una colaboración no vinculante. El uso del producto está fuera de nuestro control, por lo que declinamos toda responsabilidad por el uso inadecuado del producto. El cliente es responsable de confirmar y evaluar (mediante pruebas) si el producto es adecuado para el proceso y el tipo de uso en cuestión. Nuestro propósito es exclusivamente garantizar la calidad de los productos según nuestros estándares.