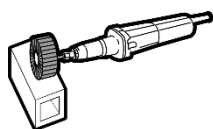



## ABANICO LIJADOR DE MANGO CORINDÓN A

El Abanico Lijador de Mango Corindón A CHEMITOOL es adecuado para aplicaciones de desbaste universal grueso y fino. Permite eliminar material en espacios de difícil acceso.



- ✓ **Poca vibración y ruido**
- ✓ **Flexibilidad**
- ✓ **Adaptación a los contornos**
- ✓ **Acabado más fino**
- ✓ **Alta remoción de material**
- ✓ **Abrasivo agresivo**
- ✓ **Muy resistente**
- ✓ **Larga vida útil de la herramienta**

El Abanico Lijador de Mango Corindón A CHEMITOOL es excelente para trabajar en lugares con poca accesibilidad, ya que proporcionan la posibilidad de eliminar los materiales más difíciles. Adecuado para mecanizar superficies, biselar bordes, desbarbar y texturizar metales, madera y plástico. Su flexibilidad permite una perfecta adaptación a los contornos de la pieza de trabajo y, en consecuencia, una mejor precisión. Para un mejor rendimiento, recomendamos utilizar una velocidad de 15-20 m/s.

### Abrasivo

Corindón A



### Adecuado para

Acero, acero fundido, metales no ferrosos, latón, cobre, zinc, aleaciones de aluminio, hierro fundido, plástico y madera.

### Máquinas Compatibles

Máquinas de Eje Flexible y Amoladoras Rectas

SAP	Ø (mm)   Eje		R.P.M.		EAN
CHA1001030010040S6	30 x 10 x 6   6x30	40	25 000	20	5604630031066
CHA1001030010060S6	30 x 10 x 6   6x30	60	25 000	20	5604630031059
CHA1001030010080S6	30 x 10 x 6   6x30	80	25 000	20	5604630031486
CHA1001030010100S6	30 x 10 x 6   6x30	100	25 000	20	5604630031493
CHA1001030010120S6	30 x 10 x 6   6x30	120	25 000	20	5604630031509
CHA1001030010180S6	30 x 10 x 6   6x30	180	25 000	20	5604630031516
CHA1001030010240S6	30 x 10 x 6   6x30	240	25 000	20	5604630031523
CHA1001030010320S6	30 x 10 x 6   6x30	320	25 000	20	5604630031530
CHA1001030010400S6	30 x 10 x 6   6x30	400	25 000	20	5604630031547
CHA1001030015040S6	30 x 15 x 6   6x30	40	25 000	20	5604630031554
CHA1001030015060S6	30 x 15 x 6   6x30	60	25 000	20	5604630031561
CHA1001030015080S6	30 x 15 x 6   6x30	80	25 000	20	5604630031578
CHA1001030015100S6	30 x 15 x 6   6x30	100	25 000	20	5604630031585

SAP	Ø (mm)   Eje		R.P.M.		EAN
CHA1001030015120S6	30 x 15 x 6   6x30	120	25 000	20	5604630031592
CHA1001030015180S6	30 x 15 x 6   6x30	180	25 000	20	5604630031608
CHA1001030015240S6	30 x 15 x 6   6x30	240	25 000	20	5604630031615
CHA1001030015320S6	30 x 15 x 6   6x30	320	25 000	20	5604630031622
CHA1001030015400S6	30 x 15 x 6   6x30	400	25 000	20	5604630031479
CHA1001040020040S6	40 x 20 x 6   6x30	40	20 000	10	5604630031004
CHA1001040020060S6	40 x 20 x 6   6x30	60	20 000	10	5604630030991
CHA1001040020080S6	40 x 20 x 6   6x30	80	20 000	10	5604630030984
CHA1001040020100S6	40 x 20 x 6   6x30	100	20 000	10	5604630030977
CHA1001040020120S6	40 x 20 x 6   6x30	120	20 000	10	5604630030960
CHA1001040020180S6	40 x 20 x 6   6x30	180	20 000	10	5604630030953
CHA1001040020240S6	40 x 20 x 6   6x30	240	20 000	10	5604630030946
CHA1001040020320S6	40 x 20 x 6   6x30	320	20 000	10	5604630030939
CHA1001040020400S6	40 x 20 x 6   6x30	400	20 000	10	5604630030922
CHA1001050020040S6	50 x 20 x 6   6x30	40	15 500	10	5604630027687
CHA1001050020060S6	50 x 20 x 6   6x30	60	15 500	10	5604630027670
CHA1001050020080S6	50 x 20 x 6   6x30	80	15 500	10	5604630027663
CHA1001050020100S6	50 x 20 x 6   6x30	100	15 500	10	5604630027656
CHA1001050020120S6	50 x 20 x 6   6x30	120	15 500	10	5604630027649
CHA1001050020180S6	50 x 20 x 6   6x30	180	15 500	10	5604630027632
CHA1001050020240S6	50 x 20 x 6   6x30	240	15 500	10	5604630027625
CHA1001050020320S6	50 x 20 x 6   6x30	320	15 500	10	5604630027618
CHA1001060030040S6	60 x 30 x 6   6x30	40	12 500	10	5604630027144
CHA1001060030060S6	60 x 30 x 6   6x30	60	12 500	10	5604630027137
CHA1001060030080S6	60 x 30 x 6   6x30	80	12 500	10	5604630027120
CHA1001060030100S6	60 x 30 x 6   6x30	100	12 500	10	5604630027113
CHA1001060030120S6	60 x 30 x 6   6x30	120	12 500	10	5604630027106
CHA1001060030180S6	60 x 30 x 6   6x30	180	12 500	10	5604630027090
CHA1001060030240S6	60 x 30 x 6   6x30	240	12 500	10	5604630027083
CHA1001060030320S6	60 x 30 x 6   6x30	320	12 500	10	5604630027076
CHA1001060030400S6	60 x 30 x 6   6x30	400	12 500	10	5604630027069
CHA1001080030040S6	80 x 30 x 6   6x30	40	9 500	5	5604630027441
CHA1001080030060S6	80 x 30 x 6   6x30	60	9 500	5	5604630027434
CHA1001080030080S6	80 x 30 x 6   6x30	80	9 500	5	5604630027427
CHA1001080030120S6	80 x 30 x 6   6x30	120	9 500	5	5604630027403
CHA1001080030180S6	80 x 30 x 6   6x30	180	9 500	5	5604630027397
CHA1001080030240S6	80 x 30 x 6   6x30	240	9 500	5	5604630027380
CHA1001080030320S6	80 x 30 x 6   6x30	320	9 500	5	5604630027373
CHA1001080040040S6	80 x 40 x 6   6x30	40	9 500	5	5604630027359
CHA1001080040060S6	80 x 40 x 6   6x30	60	9 500	5	5604630027342
CHA1001080040080S6	80 x 40 x 6   6x30	80	9 500	5	5604630027335
CHA1001080040100S6	80 x 40 x 6   6x30	100	9 500	5	5604630027328
CHA1001080040120S6	80 x 40 x 6   6x30	120	9 500	5	5604630029032
CHA1001080040180S6	80 x 40 x 6   6x30	180	9 500	5	5604630029025
CHA1001080040240S6	80 x 40 x 6   6x30	240	9 500	5	5604630029018

**Nota:** La información técnica proporcionada, ya sea verbalmente o por escrito, se basa en nuestro conocimiento actual y debe considerarse como una colaboración sin compromiso. El uso del producto está fuera de nuestro control, por eso, rechazamos cualquier responsabilidad por su uso inadecuado. El cliente es responsable de confirmar y evaluar (mediante pruebas) si el producto es adecuado al proceso y al tipo de uso en cuestión. Nuestro propósito es exclusivamente garantizar la calidad de los productos, de acuerdo con nuestros estándares.